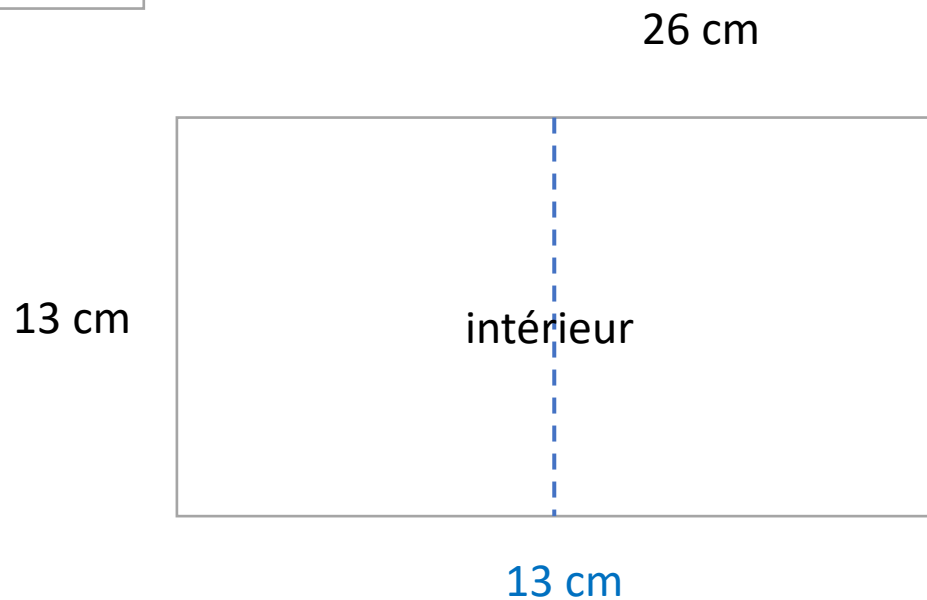
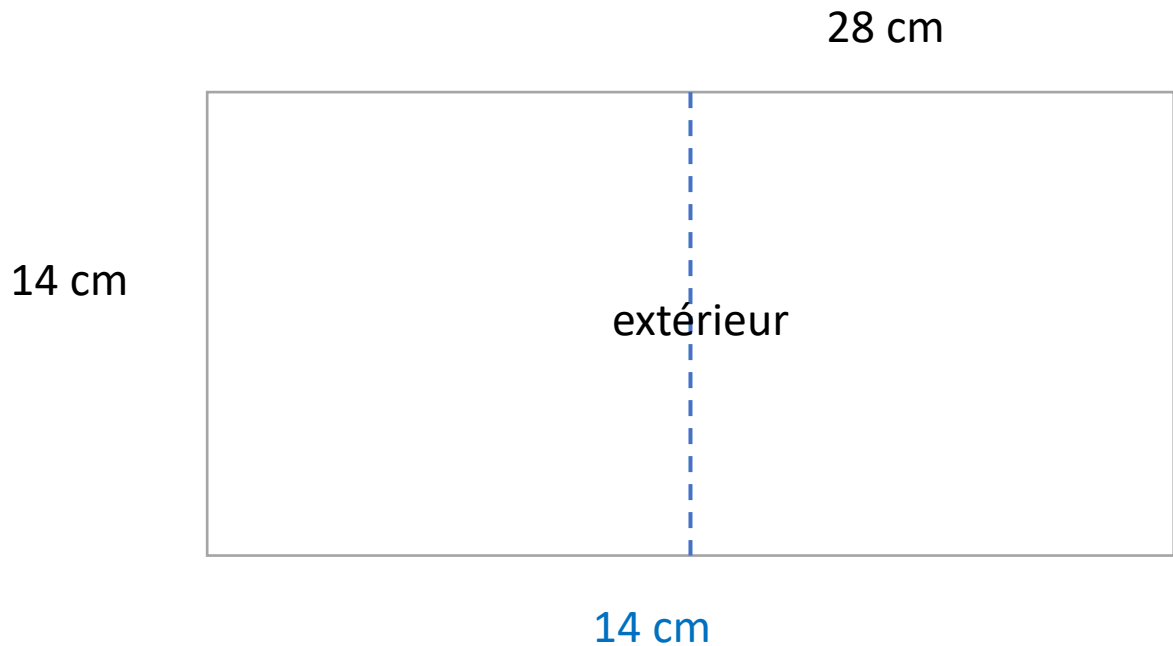
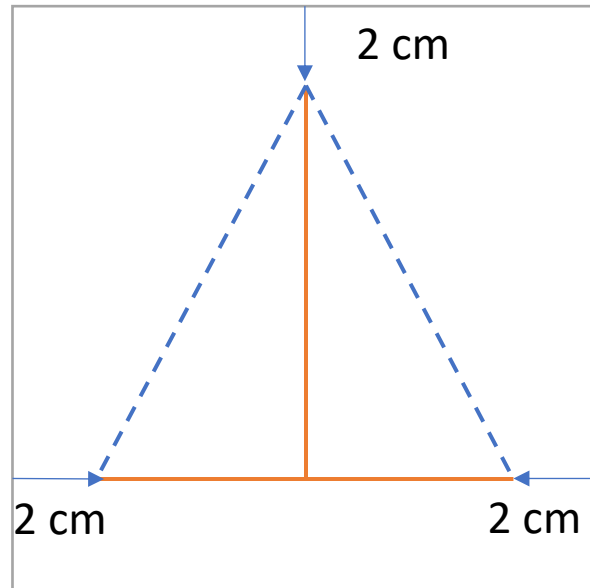


# Carte tente



Ces schémas ne sont pas des tutoriels et n'incluent pas les instructions en pas-à-pas. Vous trouverez le tutoriel en vidéo sur ma [chaîne Youtube](#).

# Carte tente



2 morceaux (1,5 x 13,5 cm)

2 morceaux (1,5 x 10 cm)



2 morceaux (1 x 13 cm)



2 morceaux (1 x 9,5 cm)

## Carte tente



Pour l'intérieur, 1 ou 2  
morceaux de 12,5 x 12,5 cm

## En savoir un peu plus sur Missscrap – Aude Barbara

Un peu de moi ...

Je suis ravie que vous ayez téléchargé cette fiche explicative.



Je m'appelle **Aude Barbara**, je suis entrepreneure créative depuis 2011, créatrice de contenus et passionnée par le scrap et les loisirs créatifs.

Que vous soyez débutante ou plus expérimentée, vous trouverez sur mon site internet des tutoriels, des inspirations, et des techniques qui vous plairont.

Chaque semaine retrouvez-moi en live pour un projet créatif, le jeudi à 10h30 sur [ma chaîne Youtube](#).

Si vous avez des questions sur le matériel ou sur mon activité, contactez moi [missscrap@free.fr](mailto:missscrap@free.fr)

