


Boîte à bascule / Rocking box

26 cm



2,5 cm

8,5 cm

26,5 cm

20,5 cm

6 cm


12 cm

18 cm

24 cm




Boîte à bascule / Rocking box



Enlever les parties en bleu
Couper les traits orange




4 DSP
5,5 x 11,5 cm




1 DSP
5,5 x 5,5 cm

Boîte à bascule / Rocking box



La bascule

5,9 cm



3 DSP
5,4 x 5,4 cm

En savoir un peu plus sur Missscrap – Aude Barbara

Un peu de moi ...

Je suis ravie que vous ayez téléchargé cette fiche explicative.



Je m'appelle **Aude Barbara**, je suis entrepreneure créative depuis 2011, créatrice de contenus et passionnée par le scrap et les loisirs créatifs.

Que vous soyez débutante ou plus expérimentée, vous trouverez sur mon site internet des tutoriels, des inspirations, et des techniques qui vous plairont.

Chaque semaine retrouvez-moi en live pour un projet créatif, le jeudi à 10h30 sur [ma chaîne Youtube](#).

Si vous avez des questions sur le matériel ou sur mon activité, contactez moi missscrap@free.fr